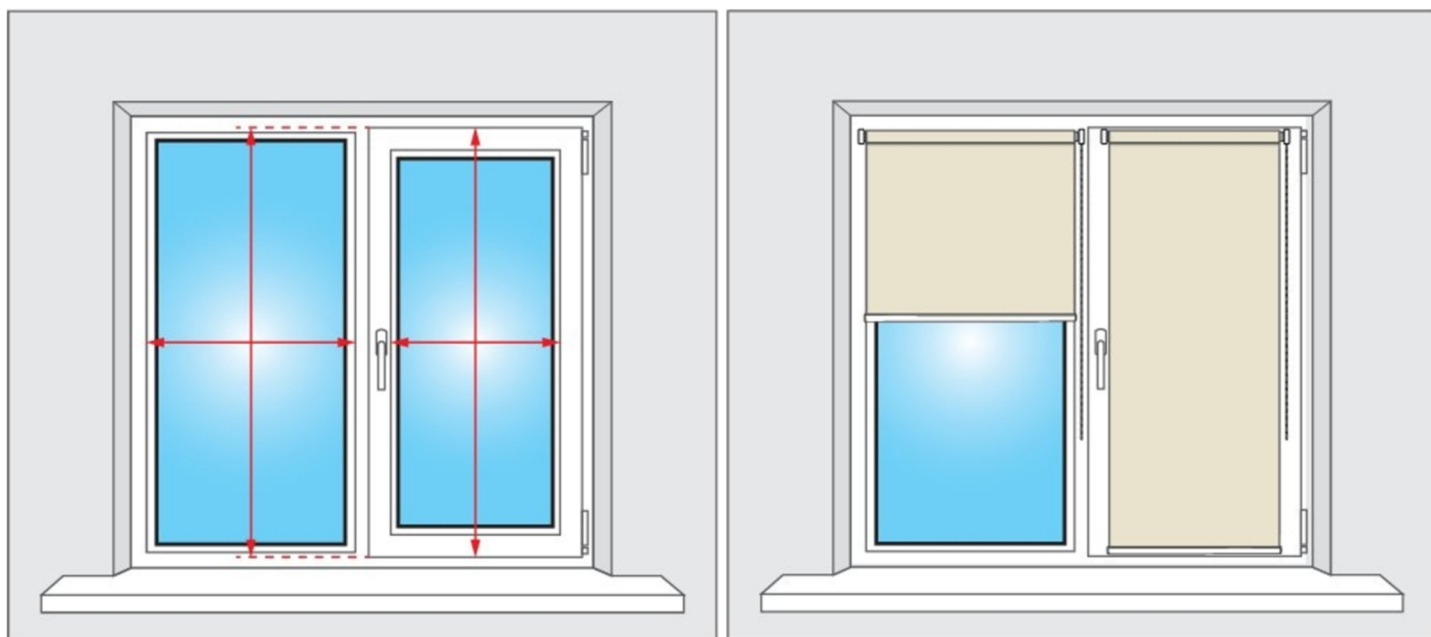
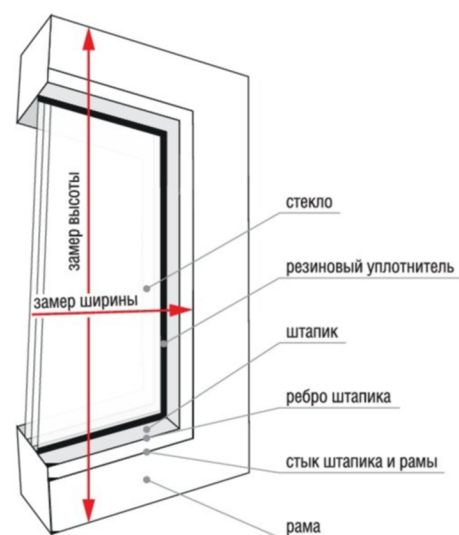


СХЕМА ЗАМЕРА МИНИ НА ОДНОМ УРОВНЕ




- ✓ Измерьте ширину по стыкам штапика и рамы.
- ✓ Измерьте высоту открывающейся створки, высоту глухой створки необходимо измерить по уровню открывающейся створки.
- ✓ Ширину необходимо передавать как размер «по ткани».



! При замере изделий на одном уровне по высоте необходимо учитывать, что при открывании окна механизмы изделий могут упираться друг в друга. Ниже указаны случаи, когда монтаж на одном уровне возможен и невозможен.

Возможен монтаж на одном уровне



Невозможен монтаж на одном уровне

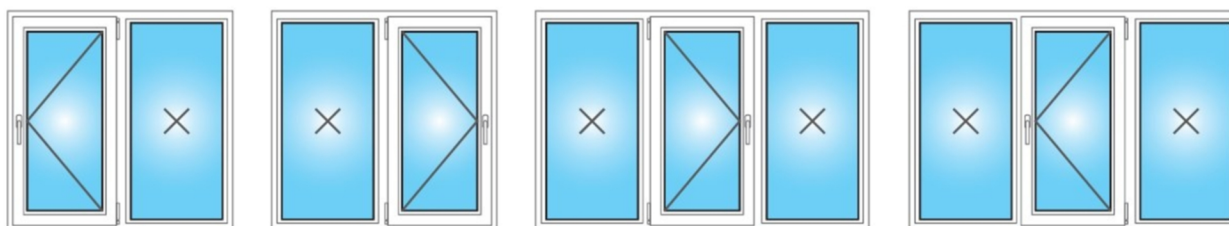
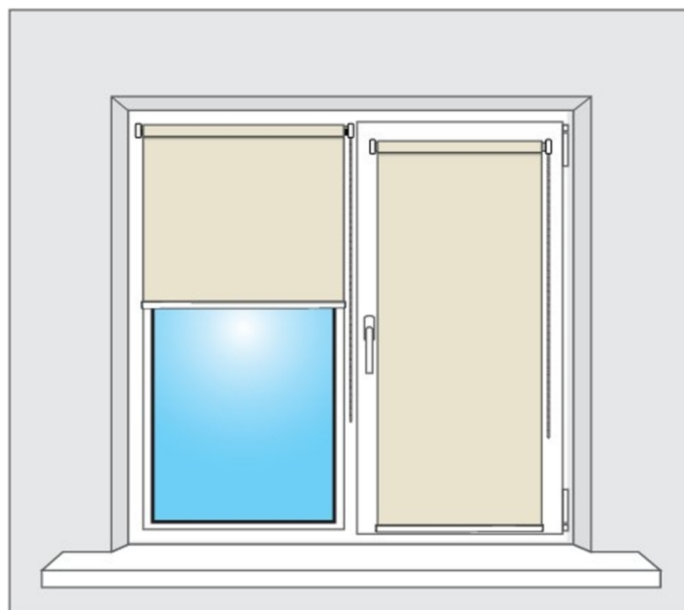
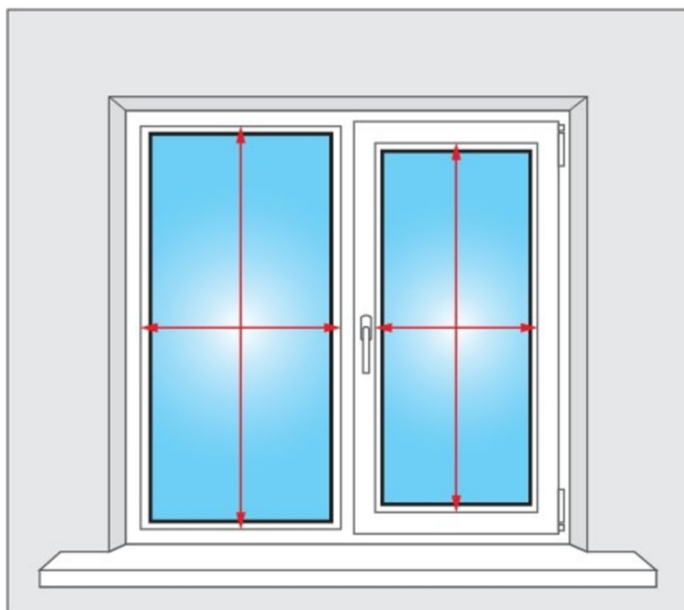


СХЕМА ЗАМЕРА МИНИ НА РАЗНЫХ УРОВНЯХ



- ✓ Измерьте ширину по стыкам штапика и рамы.
- ✓ Измерьте высоту по стыкам штапика и рамы.
- ✓ Ширину необходимо передавать как размер «по ткани».

