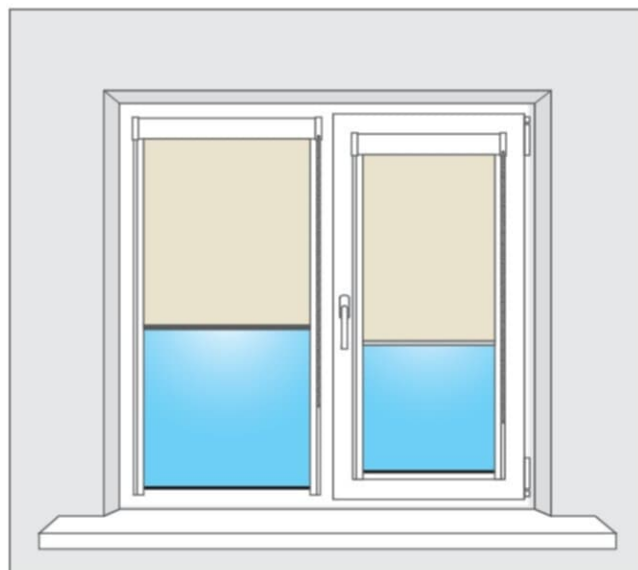
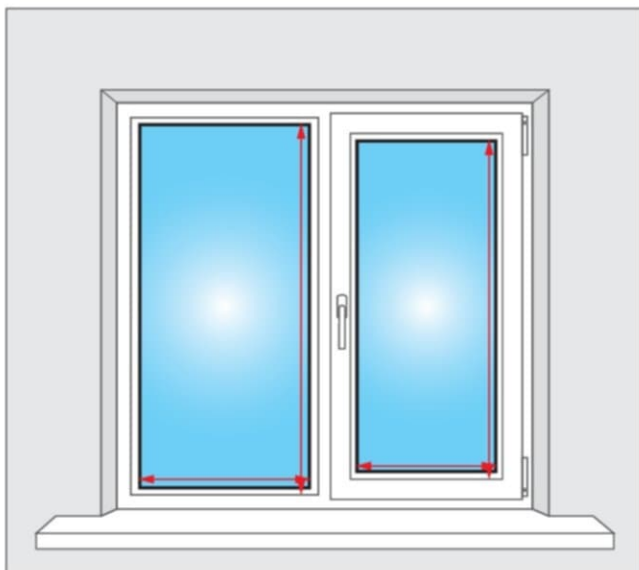


## СХЕМА ЗАМЕРА ЗАКРЫТОЙ СИСТЕМЫ УНИ-1 РАЗМЕР "А"

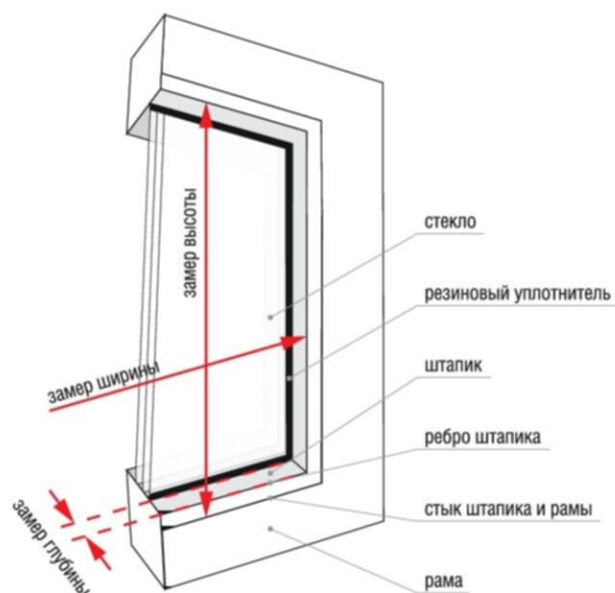


Измерьте ширину по ребрам (углам) штапика (замер выполнять по нижнему или верхнему краю рамы).  
Измерьте высоту, в верхней части рамы по ребру (углу) штапика, в нижней части рамы по стыку штапика и рамы (замер выполнять по правому или левому краю рамы).  
Измерьте глубину штапика - расстояние от поверхности рамы окна до стекла (перпендикуляр).



### Особенности замера:

- 1) Невозможно установить изделия на одном уровне.
- 2) Ограниченное открывание створки окна. Короб возможно будет упираться в откос.
- 3) Система Уни-1 уменьшает видимую величину стекла сверху на 60 мм, по краям на 20 мм. Монтаж возможен при минимальной глубине штапика 3 мм. При глубине штапика от 3 до 6 мм необходимо использовать плоскую высокую направляющую.
- 4) Если откосы подшиты слишком близко к стеклу, то рекомендуется консультация специалиста. Существует вероятность невозможности монтажа или изменении схемы замера.



В случаях когда штапик имеет фигурную, скошенную (наклонную) или округлую форму, существует вероятность невозможности монтажа или изменении схемы замера. Рекомендуется консультация специалиста.

